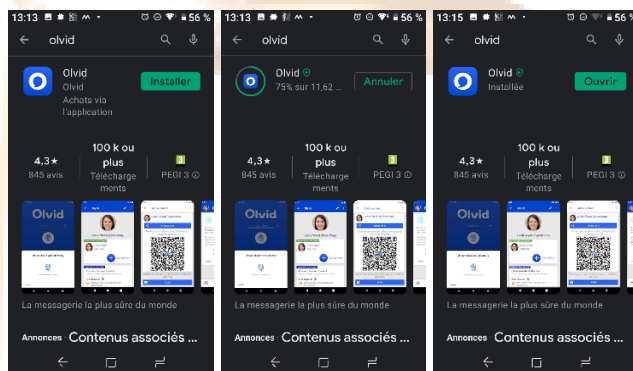




## Installation d'**Olvid**

**Olvid** est LE moyen de communication avec les formateurs & animateurs.  
Voici comment l'installer et le paramétrer correctement.

Tout d'abord allez sur votre « store » et téléchargez **Olvid**



Ensuite ouvrez le logiciel et cliquez sur « **inscription nouvel utilisateur** »



et créez votre identifiant comme suit :

**Prénom :** *votre prénom*

**Nom :** *la date de la formation / animation (ex 07022021)*

**Société :** *le niveau de formation passé (ex 1\*, 2\*, 3\*, etc.) dans le cadre d'une formation.*

**Société :** *le mot 'animation' dans le cadre d'une animation*

---

### ASSOCIATION KAUS-AUSTRALIS

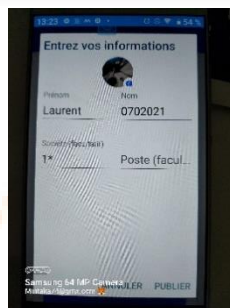
30 impasse des hauts d'Évian - 9 bat « le Genevois » - 74500 PUBLIER

Formateur / Animateur professionnel : [astro-corvus@outlook.fr](mailto:astro-corvus@outlook.fr) / 

Site internet : <https://www.kaus-australis.fr> Rubrique contact pour 

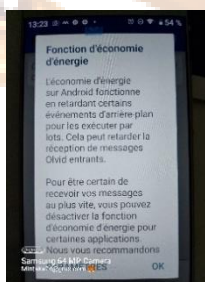
Association loi 1901 reconnue d'intérêt général à caractère scientifique.

Numéros d'enregistrement : RNA : W744002387 / SIREN : 889103479



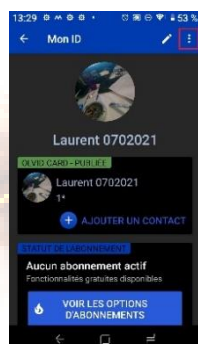
puis cliquez sur « **PUBLIER** ». Vous avez créé votre **profil.**

Vous allez tomber ensuite sur les écrans suivants, cliquez simplement sur « **OK** ».

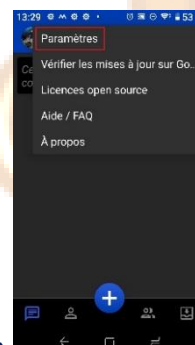


Nous allons paramétrer votre **Olvid** afin qu'il corresponde correctement avec une sécurité optimale.

Depuis cet écran cliquez sur les 3 points en haut à droite



puis sélectionnez « **paramètres** »



**Option « notifications »**

**Activez l'option « utilisez un service d'avant-plan »**

## ASSOCIATION KAUS-AUSTRALIS

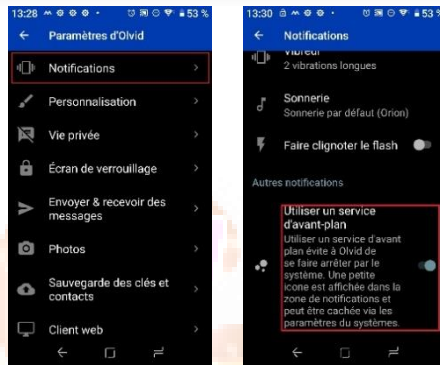
30 impasse des hauts d'Évian - 9 bat « le Genevois » - 74500 PUBLIER

Formateur / Animateur professionnel : [astro-corvus@outlook.fr](mailto:astro-corvus@outlook.fr) / 

Site internet : <https://www.kaus-australis.fr> Rubrique contact pour 

Association loi 1901 reconnue d'intérêt général à caractère scientifique.

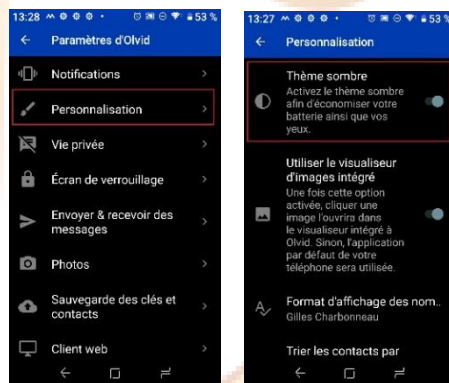
Numéros d'enregistrement : RNA : W744002387 / SIREN : 889103479



Pour les autres options c'est selon votre choix.

Cliquez sur ← (du haut) pour retourner sur le menu des options.

➤ **Option « personnalisation »**



Vous pouvez activer le thème sombre pour une aisance de lecture et une économie de batterie puis ← du haut.

⋮ **Option « vie privée »**



et activez l'option « **confirmation de lecture** »

Puis ← du haut.

## ASSOCIATION KAUS-AUSTRALIS

30 impasse des hauts d'Évian - 9 bat « le Genevois » - 74500 PUBLIER

Formateur / Animateur professionnel : [astro-corvus@outlook.fr](mailto:astro-corvus@outlook.fr) / 

Site internet : <https://www.kaus-australis.fr> Rubrique contact pour 

Association loi 1901 reconnue d'intérêt général à caractère scientifique.

Numéros d'enregistrement : RNA : W744002387 / SIREN : 889103479



**Ne pas toucher aux options «  écran de verrouillage »**



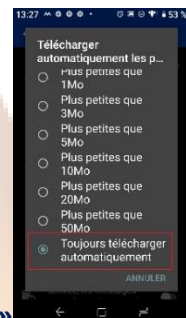
**Option « Envoyer & recevoir des messages »**



**Sélectionnez « téléchargement automatique »**



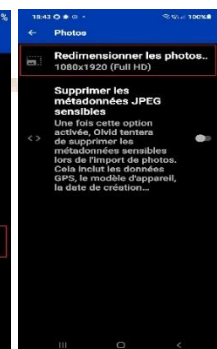
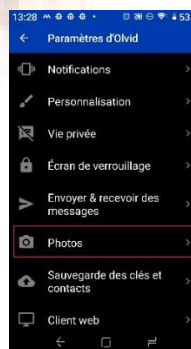
**Puis « toujours télécharger automatiquement »**



**Cliquez sur  (du haut) pour retourner sur le menu des options.**



**Option « photos »**



**Sélectionnez UHD**



**Cliquez sur  (du haut) pour retourner sur le menu des options.**

## ASSOCIATION KAUS-AUSTRALIS

30 impasse des hauts d'Évian - 9 bat « le Genevois » - 74500 PUBLIER

Formateur / Animateur professionnel : [astro-corvus@outlook.fr](mailto:astro-corvus@outlook.fr) / 

Site internet : <https://www.kaus-australis.fr> Rubrique contact pour 

Association loi 1901 reconnue d'intérêt général à caractère scientifique.

Numéros d'enregistrement : RNA : W744002387 / SIREN : 889103479



**C'est presque terminé... courage !**



---

**ASSOCIATION KAUS-AUSTRALIS**

30 impasse des hauts d'Évian - 9 bat « le Genevois » - 74500 PUBLIER

Formateur / Animateur professionnel : [astro-corvus@outlook.fr](mailto:astro-corvus@outlook.fr) / 

Site internet : <https://www.kaus-australis.fr> Rubrique contact pour 

Association loi 1901 reconnue d'intérêt général à caractère scientifique.

Numéros d'enregistrement : RNA : W744002387 / SIREN : 889103479

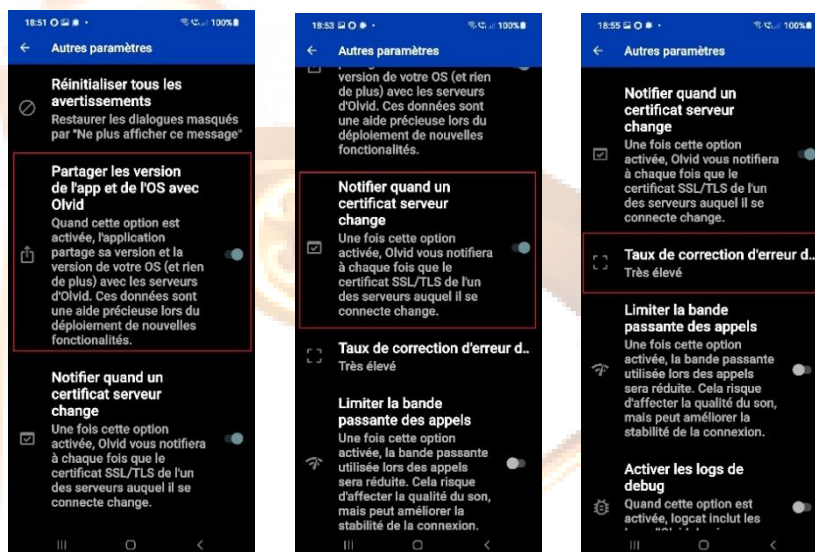




### Option « autres paramètres »

Les options à activer sont entourées en rouge sur les différents écrans.

**Ne surtout pas toucher aux autres options.**



Basculez le « **taux de correction d'erreur** » sur '**très élevé**'

Voilà, vous avez (enfin) paramétré **Olvid**

Il reste une dernière manipulation à faire, la connexion auprès du formateur, et procéder à l'authentification **Olvid**. Une fois cette manipulation effectuée un canal sécurisé sera établie entre votre **Olvid** et celui du formateur. Les transmissions d'informations seront totalement sécurisées et s'effectueront de mobile à mobile sans intermédiaire.



# La liberté vous appartient.

## ASSOCIATION KAUS-AUSTRALIS

30 impasse des hauts d'Évian - 9 bat « le Genevois » - 74500 PUBLIER

Formateur / Animateur professionnel : [astro-corvus@outlook.fr](mailto:astro-corvus@outlook.fr) / 

Site internet : <https://www.kaus-australis.fr> Rubrique contact pour 

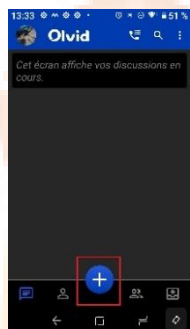
Association loi 1901 reconnue d'intérêt général à caractère scientifique.

Numéros d'enregistrement : RNA : W744002387 / SIREN : 889103479

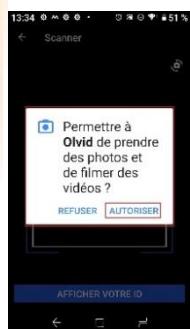


Afin de créer un canal sécurisé entre le formateur et vous, vous devez effectuer une **authentification**.

Dans un premier temps sur l'écran d'**Olvid** sélectionnez le « + »



puis sur l'écran suivant « scanner »



Acceptez le message qui apparaît

Et scannez le QR-CODE suivant :



Ce QR-CODE envoie une invitation au formateur/animateur.

---

### ASSOCIATION KAUS-AUSTRALIS

30 impasse des hauts d'Évian - 9 bat « le Genevois » - 74500 PUBLIER

Formateur / Animateur professionnel : [astro-corvus@outlook.fr](mailto:astro-corvus@outlook.fr) / 

Site internet : <https://www.kaus-australis.fr> Rubrique contact pour 

Association loi 1901 reconnue d'intérêt général à caractère scientifique.

Numéros d'enregistrement : RNA : W744002387 / SIREN : 889103479



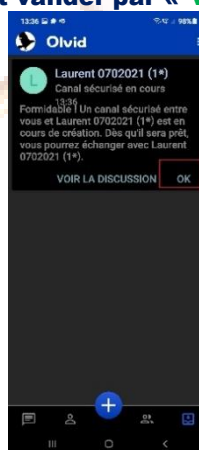
Après l'envoi de l'invitation, vous allez avoir un code à 4 chiffres, le formateur également. Il vous faudra mutuellement échanger ces codes afin de vous authentifier.



Il vous faudra envoyer votre code à 4 chiffres à l'adresse [astro-corvus@outlook.fr](mailto:astro-corvus@outlook.fr) en mettant bien votre prénom + la date de formation afin que le formateur vous identifie. Par retour de mail il vous enverra son code à 4 chiffres que vous devrez taper et valider par « **VALIDER** ».



et enfin cliquer sur « **ok** »



Votre contact apparaîtra une fois la validation effectuée par le formateur. Après validation, un canal sécurisé va se créer entre votre mobile et celui du formateur. Et vous pourrez communiquer de façon totalement sécurisée via **Olvid** avec le formateur.

Notre équipe possède actuellement 2 formateurs/animateurs professionnels. Un groupe **Olvid** existe pour les formations et leur suivi. Vous y serez automatiquement inscrit(e) afin de toujours garder le contact avec ces derniers.

## ASSOCIATION KAUS-AUSTRALIS

30 impasse des hauts d'Évian - 9 bat « le Genevois » - 74500 PUBLIER

Formateur / Animateur professionnel : [astro-corvus@outlook.fr](mailto:astro-corvus@outlook.fr) / **Olvid**

Site internet : <https://www.kaus-australis.fr> Rubrique contact pour **Olvid**

Association loi 1901 reconnue d'intérêt général à caractère scientifique.

Numéros d'enregistrement : RNA : W744002387 / SIREN : 889103479